

# KAHOOT KEPPNI UM HEIMSÁLFURNAR

LEIÐBEININGAR Á  
CLASSROOM!

# KAHOOT KEPPNI UM HEIMSÁLFURNAR

Þið eigið að búa til Kahoot spurningakeppni um ykkar heimsálfu.

Það þurfa að vera **20 spurningar** og myndir með þeim öllum.

FARIÐ Á WWW.KAHOOT.COM  
ÝTIÐ Á LOG IN OG SVO  
CONTINUE WITH GOOGLE

## Log in


Username or email


Password


Forgot password? [Reset your password](#)


**Log in**

or

 Continue with Clever

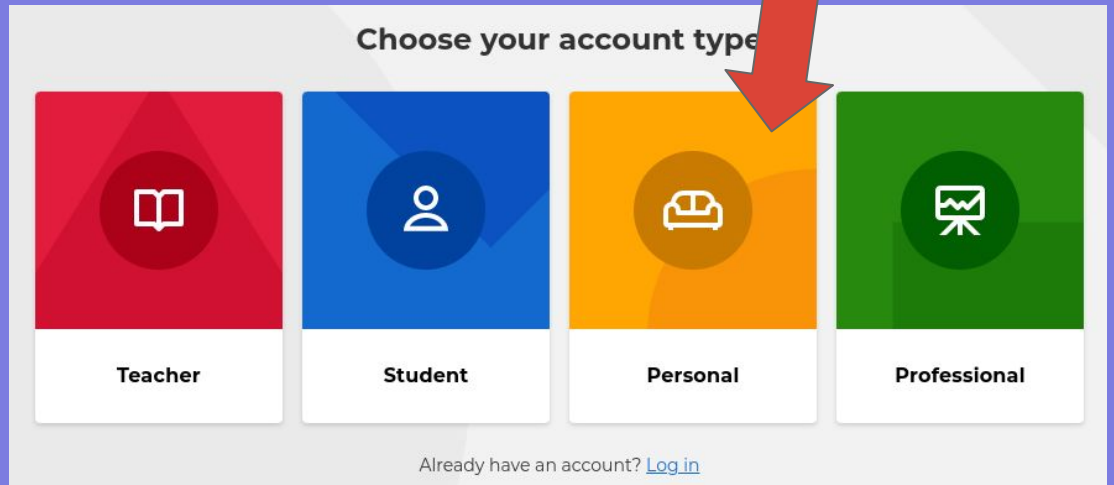
 Continue with Google

 Continue with Microsoft

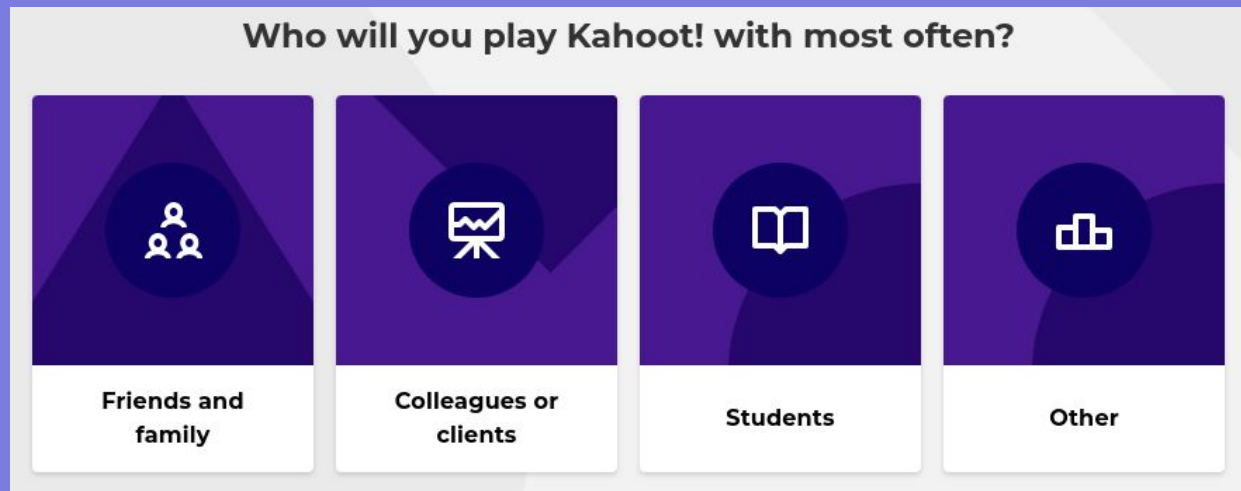
 Continue with Apple

NOTIÐ GSKOLAR.IS  
NETFANGIÐ YKKAR OG SAMA  
LYKILORÐ

MÖGULEGA KEMUR ÞESSI MYND  
STRAX UPP OG ÞÁ ÝTIÐ ÞIÐ Á  
PERSONAL



ÞÁ KEMUR ÞESSI MYND UPP OG  
ÞIÐ RÁÐIÐ Á HVAÐ ÞIÐ ÝTIÐ



SETJIÐ SÍÐAN INN  
EFTIRFARANDI  
UPPLÝSINGAR:

**Enter your date of birth**


Month	Day	Year
Select... ▼	Select... ▼	Select... ▼

Continue

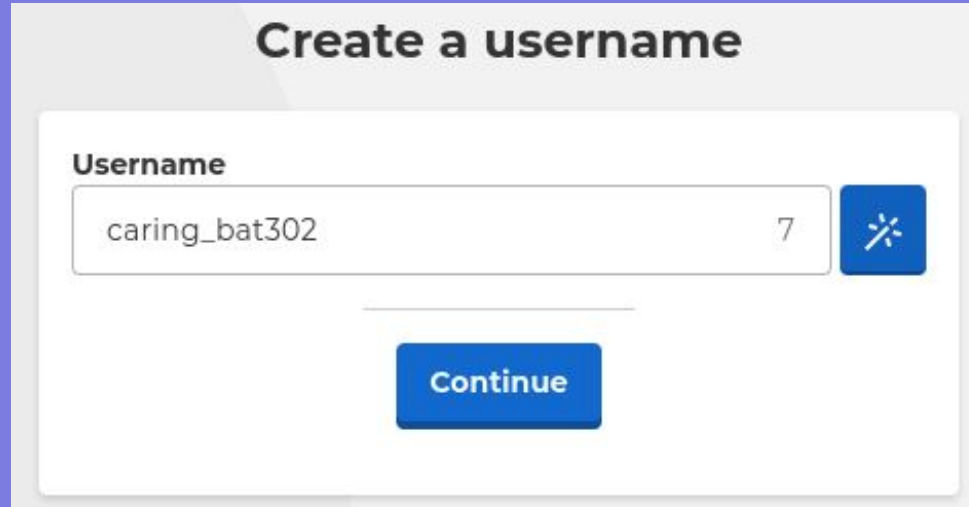
# BÚIÐ TIL NOTENDANAFN

**Create a username**

**Username**

caring\_bat302 7 

**Continue**





ÞÁ MÖGULEGA BIRTIST ÞETTA  
AFTUR OG ÞIÐ ÝTIÐ Á  
CONTINUE WITH GOOGLE  
ÞÁ ÆTTUÐ ÞIÐ AÐ KOMAST INN

## Log in


Username or email


Password


Forgot password? [Reset your password](#)


Log in

or

 Continue with Clever

 Continue with Google

 Continue with Microsoft

 Continue with Apple

ÝTIÐ Á BASIC FREE

**Basic**

**Free**

---

Get started with Kahoot! basics

- ✓ Create trivia kahoots
- ✓ Host and play in small groups
- ✓ Create self-paced challenges

**Continue for free**

ÝTIÐ SVO Á CREATE

OG ÞÁ GETIÐ ÞIÐ BYRJAÐ

The image shows a screenshot of the Kahoot! website interface. The top navigation bar includes the Kahoot! logo, a home icon, and links for Home, Discover, Library, Reports, and Groups. On the right side of the navigation bar, there are links for Upgrade, Share, and a blue 'Create' button which is circled in red. Below the navigation bar, the main content area is divided into three sections. On the left, there is a sidebar with a profile card for 'caring\_bat302' showing options for 'Plan' (Upgrade) and 'My interests' (Add interests), and a 'Challenges overview' section. The central section features a green banner with the text 'Well done! Now, on to the next task' and three numbered steps: 1. Play demo game, 2. Create a Kahoot, and 3. Host kahoot. On the right, there is a 'My Kahoots' section with a 'Team space' tab and a card that says 'Create your first kahoot using one of our templates.' with a 'Create kahoot' button.

Setjið inn titil hér eins og Eyjaálfa

Hér setjið þið spurninguna

Start typing your question

Hér getið þið haft mismunandi gerðir af spurningum

Hér setjið þið inn viðeigandi mynd



Hér getið þið stillt tímann

Time limit

20 seconds

Points

Standard

Hér bætið þið við spurningum

Add question

Hér getið þið ákveðið stigafjölda

Hér setjið þið fjóra valmöguleika og hakið við þann rétta auðvitað

Add answer 1

Add answer 2

Add answer 3 (optional)

Add answer 4 (optional)

SVO ER UM AÐ GERA AÐ  
VINNA SAMAN, FIKTA SIG  
ÁFRAM OG PRUFA

ÞEGAR ÞIÐ ERUÐ BÚIN MEÐ  
KAHOOT KEPPNINA YKKAR  
VERÐIÐ ÞIÐ AÐ PASSA AÐ HÚN SÉ  
PUBLIC, FARIÐ LÍKA Í PREVIEW  
OG PRUFIÐ SEM HÓPUR AÐ FARA  
Í GEGNUM KEPPNINA

**Fimmtudagur**

KAHOOT KEPPNIR:

EVROPA

N-AMERÍKA

EYJAÁLFA



**Föstudagur**

KAHOOT KEPPNIR:

ASÍA

S-AMERÍKA

AFRÍKA