

KALDA STRÍÐIÐ

Á barmi tortímingar

UGLA 1
10. BEKKUR
VÍKURSKÓLI



Hæfniviðmið



Enska

Skrifað um eða brugðist skilmerkilega við því sem hann hefur hlustað á, séð eða lesið og fylgt ákveðnu formi textagerðar þar sem það á við.



Íslenska

Skrifað rafrænan texta og tengt texta, mynd og hljóð eftir því sem við á, gerir sér grein fyrir lesanda og miðar samningu við hann.

Greint og skilið aðalatriði og aukaatriði í margs konar texta og glöggvað sig á tengslum efnisatriða.



Samfélagsgreinar

Greint afmarkaða efnisþætti stórrar og smárrar sögu, nálægrar eða fjarlægrar.

Sýnt fram þekkingu og gagnrýna sýn á tímabil, atburði, persónur, menningartengsl og þróunarferla á ýmsum tímum, sem vísað er til í þjóðfélagssumræðu.

Komið þekkingu sinni og viðhorfum á framfæri með fjölbreyttum og markvissum hætti, einn sér og í samstarfi við aðra.



Upplýsinga- og tæknimennt

Nýtt hugbúnað/forrit og önnur gögn við upplýsingaleit

Nýtt hugbúnað við forritun og miðlun þekkingar á fjölbreyttan og skapandi hátt




Upplýsingaveggur um
Kalda stríðið


NÁMSMATSVERKEFNI

Þið hafið 5 kennslustundir til að ljúka við verkefnið.
Síðasta kennslustundin til að vinna verkefnið er
föstudagurinn 9. sept. Ef þið nýtið tímana ekki vel fer
vinnan heim. Þið megið skila inn á mánudag.

HÓPASKIPTINGAR

Wheel of Names





PADLET KENNSLUMYND BAND

FYRIR ÞÁ SEM ÞURFA UPPRIFJUN (BARA Í BOÐI MEÐ HEYRNARTÓLUM)



Árangursviðmið fyrir Upplýsingapadlet



MYND / HLJÓÐ
VIÐBÓT VIÐ HVERT
ATRIÐI Á PADLET



STAFSETNING OG MÁLFAR



VERKASKIPTING OG
TÍMAÁÆTLUN



ENGINN RITSTULDUR



SAMVINNA OG SJÁLFSTÆÐI










ENSKA OG ÍSLENSKA

VERKEFNALÝSING OG FERLI

1. Þetta verkefni vinnið þið í fjögurra manna hópum
2. Nýtið ykkur bókina *Frelsi og velferð* sem og internetið og aflið ykkur upplýsinga (bæði mynda og texta)
3. Setjið upp Google Docs skjal þar sem þið deilið með vinnufélaga og safnið öllum upplýsingum á einn stað
4. Hugsið hvernig þið viljið að heildarmynd Padlet síðunnar ykkar eigi að vera (bakgrunnur, heiti...)
5. Skrifnið niður nöfn allra í hópnum og hafið þau sýnileg á Padletnum
6. Veljið hvernig þið viljið að upplýsingaveggurinn líti út (wall, timeline o.s.frv.) í Padlet **og sá sem gerir það fyrst deilir með hinum (passa að veita administration aðgang til allra)**
7. Farið eftir öllum árangursviðmiðum og passið að allt komi fram sem á að koma fram
8. Munið að hafa mynd, myndbrot, myndband, gif, tónlist eða eitthvað annað skapandi og lýsandi við hvert efnisatriði

EFNISTÖK SEM VERÐA AÐ KOMA FRAM Á UPPLÝINGAPADLET:









SKYLDUEFNI Á ÍSLENSKU

-  Marshall áætlunin
-  Afvopnun
-  Atlantshafsbandalagið vs. Varsjárbandalagið
-  Vopnakaþphlaupið
-  Geimkaþphlaupið
-  Kommúnistar taka völd yfir ýmsum löndum á tímum Kalda stríðsins (Hvaða lönd? Hvernig?)
-  Víetnamstríðið
-  Járntjaldið og skipting Evrópu

SKYLDUEFNI Á ENSKU

-  Germany divided
-  The Berlin Wall (from beginning to end)
-  Germany united
-  Fall of USSR
-  The Cuban Missile Crisis
-  The Korean War
-  A detailed explanation of capitalism vs. communism
-  A detailed definition on the difference between a cold and hot war

EFNI TIL HÆKKUNAR (má vera á íslensku og/eða ensku)

-  Stríðið í Afganistan
-  Tenging Kalda stríðsins við Apartheid í Suður-Afríku
-  Stalin og Mao
-  Afleiðingar síðari heimsstyrjaldarinnar
-  Sameinuðu þjóðirnar
-  Samband Bandaríkjanna og Sovétríkjanna á 20. öldinni
-  Listi yfir kvikmyndir og þætti byggða á eða gerast á tímum Kalda stríðsins
-  Tónlist sem sýnir tengingu við Kalda stríðið